
















氏名 (@PATIENTNAME)		担当医師 ()		受持ち看護師 ()				
月日経過	手術前日	手術当日(前)	手術当日(後)	1日目	2日目	3日目	4日目	5日目
達成目標	落ち着いた気持ちで手術を受けましょう 発熱などの風邪症状がないようにしましょう	呼吸器症状(咳・痰)や発熱がなく手術を受けることができる	痛み出現時、薬使用にて軽減することができる	痛み出現時、薬使用にて軽減することができる 水分を摂取できる ベッドサイドで排泄をすることができる	病棟内を歩行することができる	院内を歩行することができる 流動食を摂取できる 発熱なく過ごすことができる	発熱なく過ごすことができる 3分食を摂取できる 食事療法について理解することができる	発熱なく過ごすことができる 5分食を摂取できる
治療	点滴を行います	 手術後、心電図・酸素マスクをつけます	手術後、心電図・酸素マスクをつけます	朝、酸素マスク心電図をはずし、鼻の管を抜きます				
処置	お腹の除毛、臍のそうじを行いません	午前6時に洗腸をします(便の出が悪い時は再度洗腸をする場合があります)	手術室で鼻からチューブを入れます 深部静脈血栓症予防の為、ふくらはぎのマッサージの機械を付けます	(ガーゼを防水テープに張り替えます)	6時、10時、14時、18時に検温を行いません			
薬剤	今まで飲んでいた薬があれば医師の指示に従って下さい 昼14時、夜21時に下剤を飲みます		点滴があります 痛みが強い時は痛み止めを使います		背中(背)の痛み止めの管をぬきます	排便確認後、主治医によりドレーンを抜去します		
検査				朝、採血があります 胸部と腹部撮影があります 部屋の中を歩く練習をします 筋力練習を行います		朝、採血があります 胸部と腹部撮影があります 病棟内を歩く練習をします 筋力練習をします	点滴終了予定です(主治医確認)	
リハビリ	病院内自由です 病棟外にでられる時は看護師に声をかけて下さい	手術は、時 分頃からです		病棟内を歩く練習をします 筋力練習を行います	病棟内を歩く練習をします 筋力練習をします	病棟内を歩く練習をします 筋力練習をします	病棟内を歩く練習をします 筋力練習をします	病棟内を歩く練習をします 筋力練習をします
安静度	病院内自由です 病棟外にでられる時は看護師に声をかけて下さい	トイレを済ませ、術衣 T字帯に着替え、弾力ストッキングを着用します	ベット上安静です	ベッドを起こすことができます 調子が良ければベッドサイドに座ったり立ったりできます(初回は看護師と一緒にします)	病棟内を歩行できます (初めて歩く時は看護師が付き添います) ストッキングを脱ぎます	院内自由です (病棟外へ出られる時は声をお掛け下さい)		
栄養	朝から絶食になります。 夜24時までは水分は飲めます。	水や食事をとることはできません うがいはできます	 絶飲食	医師診察後、水分が開始になります	医師診察後、水分と内服薬が再開になります	医師診察後、流動食が開始になります	3分食になります	5分食になります
嚥下	口の動きや飲み込みに問題がないか評価します。術後の食事開始に向けた指導も行います					食事が安全に摂れているか確認していきます		
清潔	手術する部位の除毛、臍のそうじ後に入浴して下さい			手術後はタオルで身体を拭きます				医師確認後、シャワー浴をすることができます
排泄			麻酔がかかった後に尿の管が入ります	診察後尿の管を抜く予定です ベッドサイドで排泄をすることができます 蓋戻して頂きます	手術前と同じように排泄をすることができます	蓄尿中止です		
教育指導説明	入院時オリエンテーションを行います リハビリスタッフより術後の説明を行います 主治医及び麻酔科医が手術や麻酔について説明します 手術室看護師が訪問します		 ご家族に手術結果を説明します。	ご本人に手術の結果の説明をします		食事を食べる時の注意点について看護師より説明があります。		

患者氏名(@PATIENTNAME)				担当医氏名()					
月日経過	(/) 6日目	(/) 7日目	(/) 8日目	(/) 9日目	(/) 10日目	(/)~(/) 11日目~12日目	(/) 13日目	(/) 14日目	(/) 15日目
達成目標	全粥食を摂取できる 排便がスムーズにできる 食事療法について理解することができる	常食を摂取できる 排便がスムーズにできる	常食を半分以上摂取できる 手術創が乾燥している 排便がスムーズにできる	常食を半分以上摂取できる 手術創が乾燥している 排便がスムーズにできる 退院後の注意点を理解できる	常食を半分以上摂取できる 手術創が乾燥している 排便がスムーズにできる 退院後の注意点を理解できる	常食を半分以上摂取できる 手術創が乾燥している 排便がスムーズにできる 退院後の注意点を理解できる	常食を半分以上摂取できる 手術創が乾燥している 排便がスムーズにできる 退院後の注意点を理解できる	常食を半分以上摂取できる 手術創が乾燥している 排便がスムーズにできる 退院後の注意点を理解できる	常食を半分以上摂取できる 手術創が乾燥している 排便がスムーズにできる 退院後の注意点を理解できる
治療 処置	6時、10時、14時、18時に検温を行ないます	6時、10時、14時、18時に検温を行ないます 半分抜糸をします	10時に検温を行ないます 残りの抜糸をします						
薬剤									
検査		朝、採血をします 腹部撮影があります							
リハビリ	病院内を歩く練習をします 筋力練習をします	病院内を歩く練習をします 筋力練習をします	体力をつけるため自転車 を漕いだりします	体力をつけるため自転車 を漕いだりします	体力をつけるため自転車 を漕いだりします	体力をつけるため自転車 を漕いだりします	体力をつけるため自転車 を漕いだりします	体力をつけるため自転車 を漕いだりします	体力をつけるため自転車 を漕いだりします
安静度	院内自由です (病棟外へ出られる時は声をお掛け下さい)								
栄養	全粥食になります	米飯になります 							
清潔			入浴できます						
排泄									
教育 指導 説明	栄養士より食べる時の 注意点や消化の良い 食事などについて 説明があります (日程は相談します)			退院が決まりましたら 主治医、看護師より 退院後の注意点について 説明があります				ご希望により2回目の 栄養指導を受けることが できます。	